Université Fédérale
Toulouse Midi-Pyrénées

La Région Occitanie Pyrénées - Méditerranée

RÉPUBLIQUE FRANÇAISE
Liberté
Égalité
Fraternité

Crous Toulouse Occitanie

Schéma d'amélioration de la vie étudiante de l'académie de Toulouse :

Synthèse des résultats de l'enquête étudiante

Pour constituer un état des lieux des conditions de vie des étudiant.e.s, l'Université fédérale Toulouse Midi-Pyrénées et ses 23 établissements d'enseignement supérieur ont réalisé une grande enquête auprès de leur communauté étudiante. Du 15 janvier au 20 février 2020, un peu plus de 100 000 étudiant.e.s de l'académie de Toulouse ont été invités à s'exprimer sur leur situation dans de nombreux domaines : études, logement, transports, santé et bien-être, ressources financières, engagement citoyen, pratiques sportives et culturelles…

Les résultats de cette enquête ont permis non seulement de mesurer les conditions de vie des étudiant.e.s, mais aussi d'alimenter les réflexions pour construire le prochain schéma d'amélioration de la vie étudiante. Élaboré avec les étudiant.e.s, en collaboration avec les établissements d'enseignement supérieur, le Crous de Toulouse-Occitanie, les collectivités territoriales et des partenaires extérieurs, le schéma 2021-2026 se décline en plan d'actions concrètes visant à améliorer la qualité de vie des étudiants.

Méthodologie de l'enquête

103 825 étudiants inscrits en formation initiale au 1er décembre 2019 ont été contactés et invités à renseigner un questionnaire en ligne. Le taux de réponse global est de 14% soit 14 974 étudiants.

Pour garantir une meilleure représentativité, les données brutes sont pondérées en référence à la population interrogée (genre, niveau d'étude, établissement, ville d'étude, bourse et discipline).

La communauté étudiante
de l'Université fédérale Toulouse Midi-Pyrénées

Plus de 103 000 étudiant.e.s

56% de femmes

44% d'hommes

28% de boursiers

13,5% d'étudiants internationaux

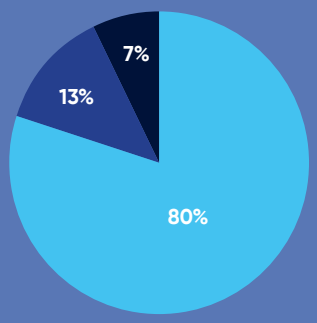

- Total universités[1] 83 180
- Total écoles Ingénieurs[2] 13 509
- Total autres écoles[3] 7 136

89% étudient dans Toulouse Métropole

11% dans une ville universitaire d'équilibre[4]

- 58% en Licence, 39% en Master, 3% en Doctorat

[1] Université Toulouse Capitole, Université Toulouse - Jean Jaurès, Université Toulouse III - Paul Sabatier, INU Champollion
[2] Toulouse INP (ENSAT, ENSIACET, ENSEEIHT, École d'ingénieurs de Purpan, ENIT), INSA Toulouse, ISAE-SUPAERO, ENAC, IMT Mines Albi, Icam
[3] Sciences Po Toulouse, TBS, ENSA de Toulouse, isdaT, ENSFEA, ENVT
[4] Villes d'équilibre : 3,8% à Albi, 2,7% à Tarbes, 1,7% à Rodez, 0,7% à Montauban, 0,7% à Castres ; 0,6% à Auch, 0,4% à Figeac, 0,4% à Foix, 0,2% à Cahors.
Toulouse : 86%, et sa métropole : 1,2% à Quint-Fonsegrives, 0,6% à Auzeville-Tolosane, 0,6% Blagnac.

> Pour faciliter la lecture de ce document, le genre masculin y est utilisé de manière générique et n'a aucune intention discriminatoire.

Le logement

91% des étudiants sont satisfaits ou très satisfaits de leur logement.

Principal logement des étudiants

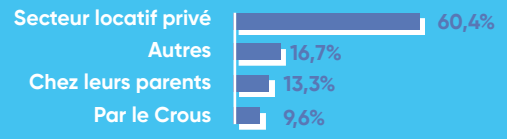

Budget pour le secteur locatif privé : 400-600€

Les trois principaux critères de choix sont :

- le coût du logement pour 27,5% des étudiants
- la proximité du lieu d'étude pour 26,2%
- la superficie et l'équipement pour 21%.

Principales difficultés lors de la recherche du logement

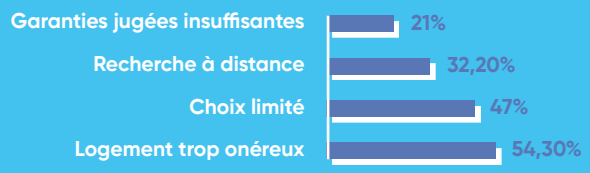

Budget et ressources

22% des étudiants ont eu des difficultés financières telles qu'il leur a été impossible de faire face à leurs charges fixes.

Ressources financières mensuelles

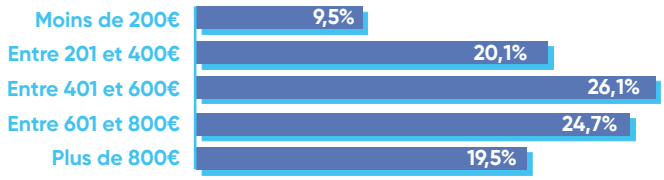

23,3% des étudiants ont un job hors cursus universitaire

Pour les étudiants, cette activité professionnelle :

Permet d'améliorer le niveau de vie : 85,3%
Permet d'acquérir une expérience professionnelle : 81,4%
Contribue à l'indépendance à l'égard des parents : 78,3%
Est indispensable : 71,8%

Pour 27,7% d'entre eux, elle a cependant un impact sur leurs études.

Santé / Bien-être

87% des étudiants s'estiment en très bonne ou bonne santé physique

75% des étudiants s'estiment en très bonne santé ou bonne santé psychologique

29% des étudiants ont renoncé à consulter un médecin ou un professionnel de santé pour des questions d'organisation depuis la rentrée (70,6% d'entre eux y ont renoncé en raison de délais de consultation trop longs ou incompatibilité avec l'emploi du temps et 38% y ont renoncé pour des raisons économiques)

36% des étudiants ne consomment jamais d'alcool ou très occasionnellement (4 fois / an maximum) et 38,9% en consomment de 1 à 4 fois / mois

75% des étudiants sont non-fumeurs : 58% de femmes et 43% d'hommes

12% sont des fumeurs quotidiens dont 64% de femmes

Parmi les étudiants qui consomment de l'alcool, du tabac ou des drogues, 35% des étudiants souhaiteraient que leur établissement propose des dispositifs d'aide pour diminuer ou arrêter leur consommation.

Les déplacements

55% des étudiants mettent moins de 20min pour se rendre à leur établissement

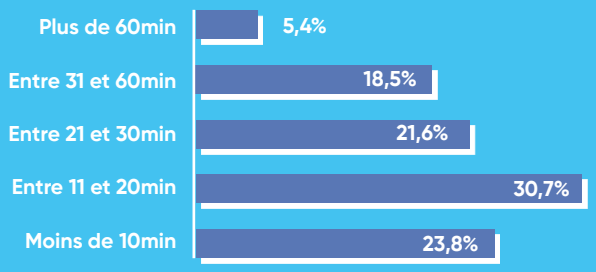

84% Transports en commun (dont métro/tramway à 51% et bus/autocar à 33 %)

72% Marche à pied

24% En voiture

17% En vélo

Difficultés les plus courantes

29% des étudiants regrettent le manque de transports la nuit et en soirée

25% rencontrent des problèmes d'embouteillage en semaine

L'engagement associatif

Un tiers des étudiants sont engagés dans une association. Ils y consacrent 2 à 3 heures hebdomadaires.

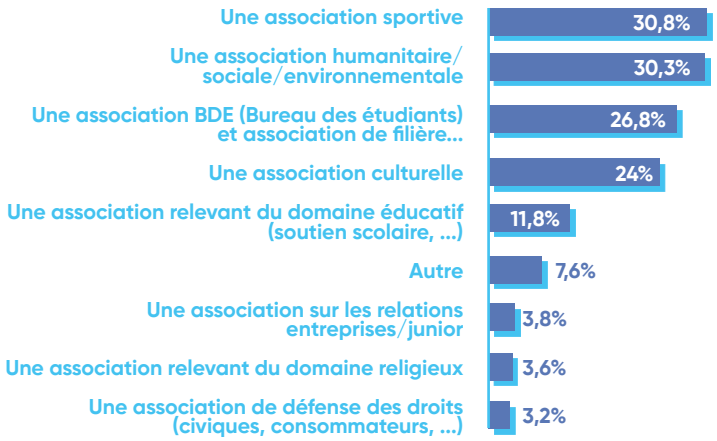

Alimentation

69% des étudiants jugent suffisante l'offre de restauration quelle qu'elle soit (Resto U', Cafèt, boulangerie, etc.) sur leur lieu d'études principal et ses alentours.

75% des étudiants qui mangent au Resto U' trouvent l'offre de restauration au sein de leur établissement suffisante.

Où mangent les étudiants ?

90,2% mangent chez eux, 36% au Resto U', 21% au sein de leur établissement et 19% dans les commerces privés.

Type d'alimentation des étudiants (%)

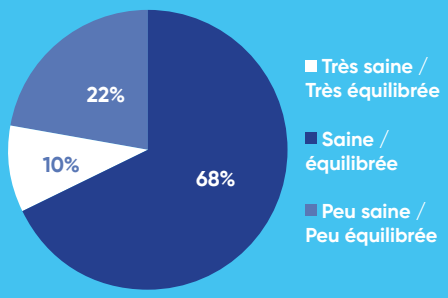

Depuis la rentrée universitaire 2019, 11% des étudiants ont eu besoin ou auraient eu besoin d'une aide alimentaire (aide alimentaire du Crous ou de leur établissement, Restos du cœur, etc.)

Les sorties culturelles

Depuis la rentrée universitaire 2019, 96% des étudiants ont fréquenté au moins un lieu culturel.

Ces étudiants sont à 76,5% satisfaits ou très satisfaits de l'offre culturelle au sein de leur établissement.

43,5% des étudiants lisent au moins une fois par semaine (romans, BD, essais, ...), 35% pratiquent la musique au moins une fois par mois 29% jouent aux jeux vidéo au moins une fois par semaine

Les activités sportives

48% des étudiants pratiquent une activité sportive 1 à 4 fois par semaine. 13% ne pratiquent jamais de sport, faute de temps pour 60% d'entre eux.

81% des étudiants déclarent être satisfaits de l'état des infrastructures sportives de leur établissement.

L'engagement environnemental

90% des étudiants estiment que les actions environnementales sont importantes ou fondamentales.

Ainsi, 96% des étudiants évaluent comme important ou fondamental de pratiquer le tri et la réduction des déchets.

83% estiment important ou fondamental de consommer des produits locaux et/ou biologiques.

Enfin, 98% des étudiants jugent fondamental ou important de préserver et respecter la faune et la flore.

Principales mesures environnementales que les étudiants souhaiteraient voir instituées sur leur lieu d'études sont :

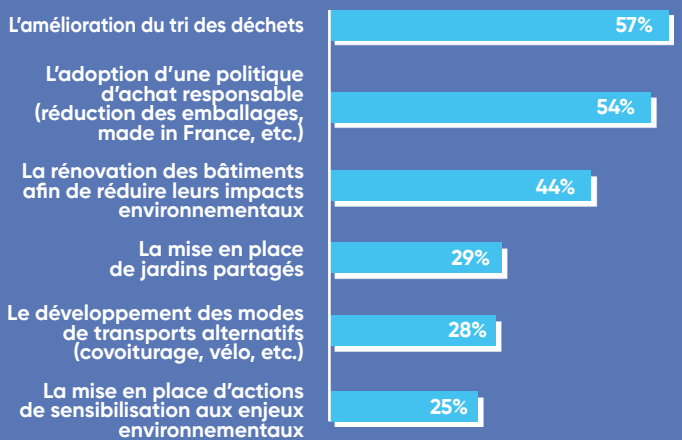

Discrimination, bizutage, harcèlement

Discrimination

(traitement inégal et défavorable appliqué à certaines personnes en raison notamment, de leur origine, de leur nom, de leur sexe, de leur apparence physique, de leur appartenance à un mouvement philosophique, politique, etc.)

10,6% des étudiants ont été ou sont victimes de discrimination au sein de leur établissement.

58% de femmes

16% n'ont pas demandé d'aide alors qu'ils en auraient eu besoin.

Les auteurs sont dans 60% des cas d'autres étudiants, 47% un enseignant et 14% un membre du personnel.

Bizutage

(ensemble de pratiques, épreuves, traitements ritualisés et imposés, destinés à symboliser l'intégration d'une personne au sein d'un groupe social particulier.)

4,6% des étudiants s'estiment victimes de bizutage, notamment dans le cadre de l'intégration (94% des cas de bizutage ressentis).
Parmi ces victimes, 54% sont des femmes et 46% sont des hommes.

Harcèlement

(conduite abusive qui par des gestes, paroles, comportements, attitudes répétés ou systématiques vise ou conduit à dégrader les conditions de vie et/ou conditions de travail d'une personne.)

6% des étudiants ont été ou sont victimes de harcèlement au sein de leur établissement.

80% de femmes

25,5% n'ont pas demandé d'aide alors qu'ils en auraient eu besoin.

Les auteurs sont dans 70% des cas d'autres étudiants, 30% un enseignant et 7% un membre du personnel.

Types de harcèlement déclarés par les étudiant.e.s (%)

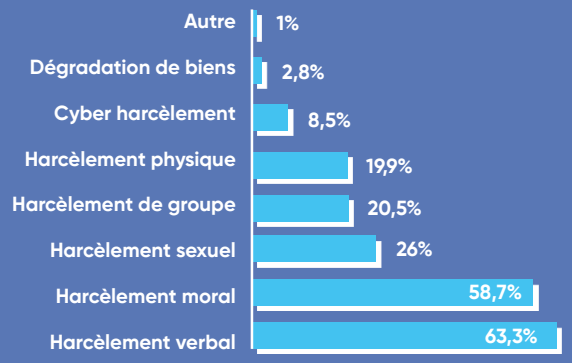

40% des étudiants ont répondu s'être fait harcelés au sein de leur établissement (salle de cours, BU, etc.) au moins une fois, 5% au sein d'une résidence universitaire et 6% dans un autre espace universitaire (SIMPPS, SUAPS, etc.).

Les étudiants internationaux

72% des étudiants internationaux sont satisfaits ou très satisfaits de l'accueil proposé par leur établissement (75% pour l'ensemble des étudiants).

76% des étudiants internationaux sont satisfaits ou très satisfaits de leurs conditions générales de vie, ce qui est légèrement inférieur à l'ensemble des étudiants satisfaits ou très satisfaits à 82%.

Perspectives et actions futures

Conscients qu'être étudiant.e ne se résume pas à étudier, les établissements de l'Université fédérale Toulouse Midi-Pyrénées œuvrent collectivement depuis plusieurs années à l'amélioration des conditions de vie étudiante. Pour que les actions soient au plus près des besoins réels, étudiant.e.s, établissements et partenaires se sont appuyés sur les résultats de cette enquête pour construire et déployer le nouveau schéma d'amélioration de la vie étudiantes 2021-2026.

Pour alimenter cette dynamique de co-construction et favoriser les échanges, un site internet dédié a été créé en complément : schema-vie-etudiante.univ-toulouse.fr.

Ce site permet à l'ensemble de la communauté de prendre connaissance des résultats de l'enquête et de s'exprimer sur les différents thèmes de la vie étudiante via les espaces d'échanges ou au moyen de sondages.

L'enquête réalisée début 2020, véritable baromètre de la qualité de vie de la communauté étudiante de l'académie de Toulouse, a aussi pour objectif de mesurer les évolutions des conditions de vie des étudiant.e.s. Réalisée avant la pandémie de la Covid-19, elle devra être complétée d'éléments permettant de mesurer l'impact de la crise sanitaire et économique à court et moyen termes.

Université Fédérale Toulouse Midi-Pyrénées

www.univ-toulouse.fr
schema-vie-etudiante.univ-toulouse.fr

Établissements et organismes de l'Université fédérale Toulouse Midi-Pyrénées :

Université Toulouse Capitole, Université Toulouse - Jean Jaurès, Université Toulouse III - Paul Sabatier, Toulouse INP, Toulouse INP - ENSAT, Toulouse INP - ENSEEIHT, Toulouse INP - ENSIACET, Toulouse INP - ENIT, Toulouse INP - ENM, Toulouse INP - PURPAN, INSA Toulouse, ISAE-SUPAERO, ENAC, ENSA Toulouse, ENSFEA, IMT Mines Albi, ENVT, INU Champollion, Sciences Po Toulouse, Creps, ICAM de Toulouse, isdaT, TBS, CNRS, INRAE, Inserm, IRD, ONERA, CNES, Météo France, CHU de Toulouse.

Avec le soutien de :

La Région Occitanie Pyrénées - Méditerranée
RÉPUBLIQUE FRANÇAISE Liberté Égalité Fraternité
Crous Toulouse Occitanie

©campuscom